

강원대학교 대학원 학위논문 작성 및 제출에 관한 지침

1. 학위 논문의 작성

1) 작성체재(순서)

- ① 표지
- ② 면지(표지 다음의 백지)
- ③ 내표지
- ④ 심사판정지
- ⑤ 국문초록(2페이지 이내; 외국어 논문인 경우는 외국어 초록)
- ⑥ 서문 및 감사의 말(필요시)
- ⑦ 목차(목차, 표목차, 그림목차)
- ⑧ 본문
- ⑨ 참고문헌
- ⑩ 부록(필요시)
- ⑪ 색인(필요시)
- ⑫ 영문초록(2페이지 이내; 외국어 논문인 경우는 국문초록)

2) 작성요령

- ① 용어 : 국문, 국한문 혼용, 외국어문 중에서 택함.
- ② 글자체 및 글자크기 : 모든 글자체는 신명조체를 원칙으로 하며, 별지 1~7호(영문논문은 6~12호) 서식을 제외한 본문의 글자크기는 10~12포인트를 원칙으로 함.
- ③ 분량 : 제한 없음
- ④ 형식 : 워드프로세서를 사용하여 작성하되, 표지, 내표지, 심사판정지, 목차, 초록 등의 형식은 별지 1~7호(영문논문은 6~12호) 서식에 의하여야 함.
- ⑤ 인쇄 : 논문은 단면인쇄를 원칙으로 하나, 면수가 많을 경우는 양면 인쇄하여도 무방함(단, 별지 1~3호(영문논문은 8~10호) 서식은 반드시 단면 인쇄하여야 함)

2. 학위논문의 제본 및 제출

1) 제 본

구 분	소 프 트 커 버
제 본 규 격 표 지 색 표 지 글 자 색 표 지 지 질 내 용 지 질	무사 무선철 A4(210×297mm) 회 색 흑 색 레자크지 지질 80g이상 백색모조지

2) 제 출

석사 : 소프트커버 6부

박사 : 소프트커버 6부

※ 단, 논문 1부는 심사관정지상에 심사위원 전원의 날인(실인)을 받아야 함.

3. 학위논문의 작성양식(석·박사 공통) : 별첨

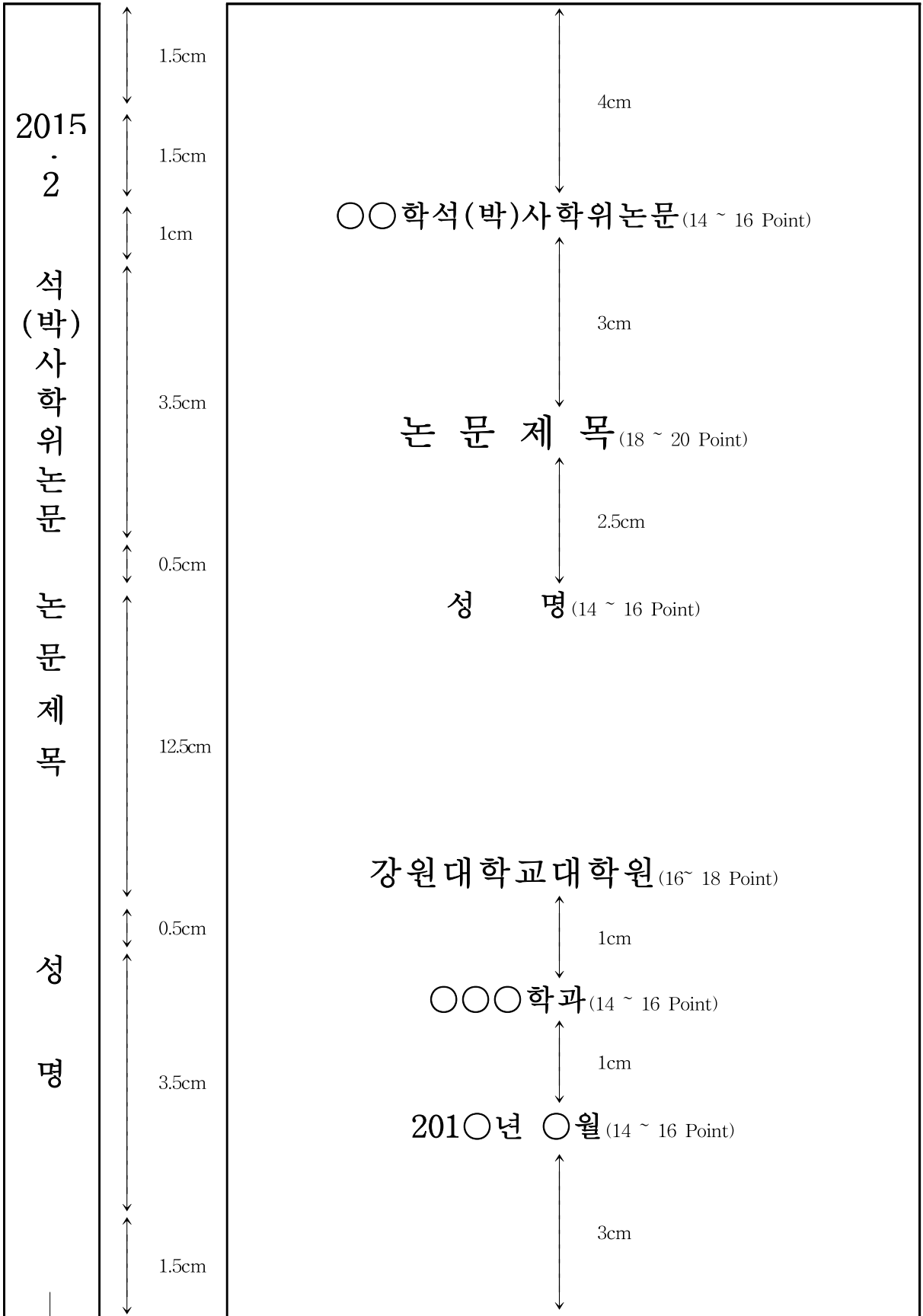
- (별지 1) 표 지
- (별지 2) 내 표 지
- (별지 3) 심 사 판 정 지
- (별지 4) 목 차
- (별지 5) 본 문(제1면)
- (별지 6) 국 문 초 록
- (별지 7) 영 문 초 록
- (별지 8) 영문논문표 지
- (별지 9) 영문논문내 표 지
- (별지 10) 영문논문심사판정지
- (별지 11) 영문논문목 차
- (별지 12) 영문논문본문(제1면)

4. 심사용 논문

- 1) 작성 : 심사용 논문은 형식에 관계없이 **A4규격**으로 작성체제에 맞춰 소프트
커버로 제본함.
- 2) 제출부수 : 석사 3부, 박사 5부(심사신청시 학과사무실에 제출)

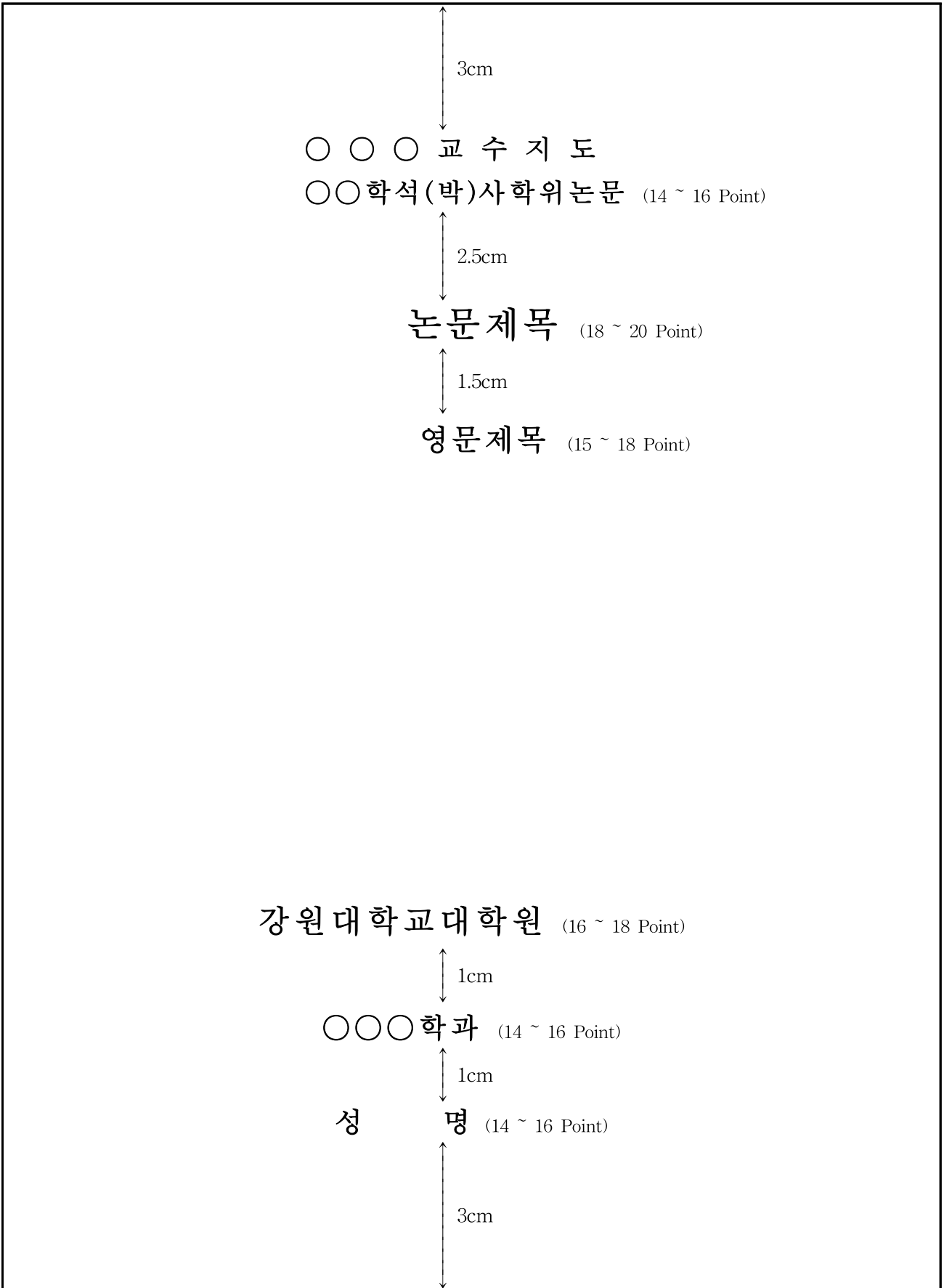
[별지 1] 표지

※ 2015 . 2 년 2 0 1 5 년 2 월 졸업업을 뜻함 8 월 졸업일 경우 2015 . 8 으 로 표 기

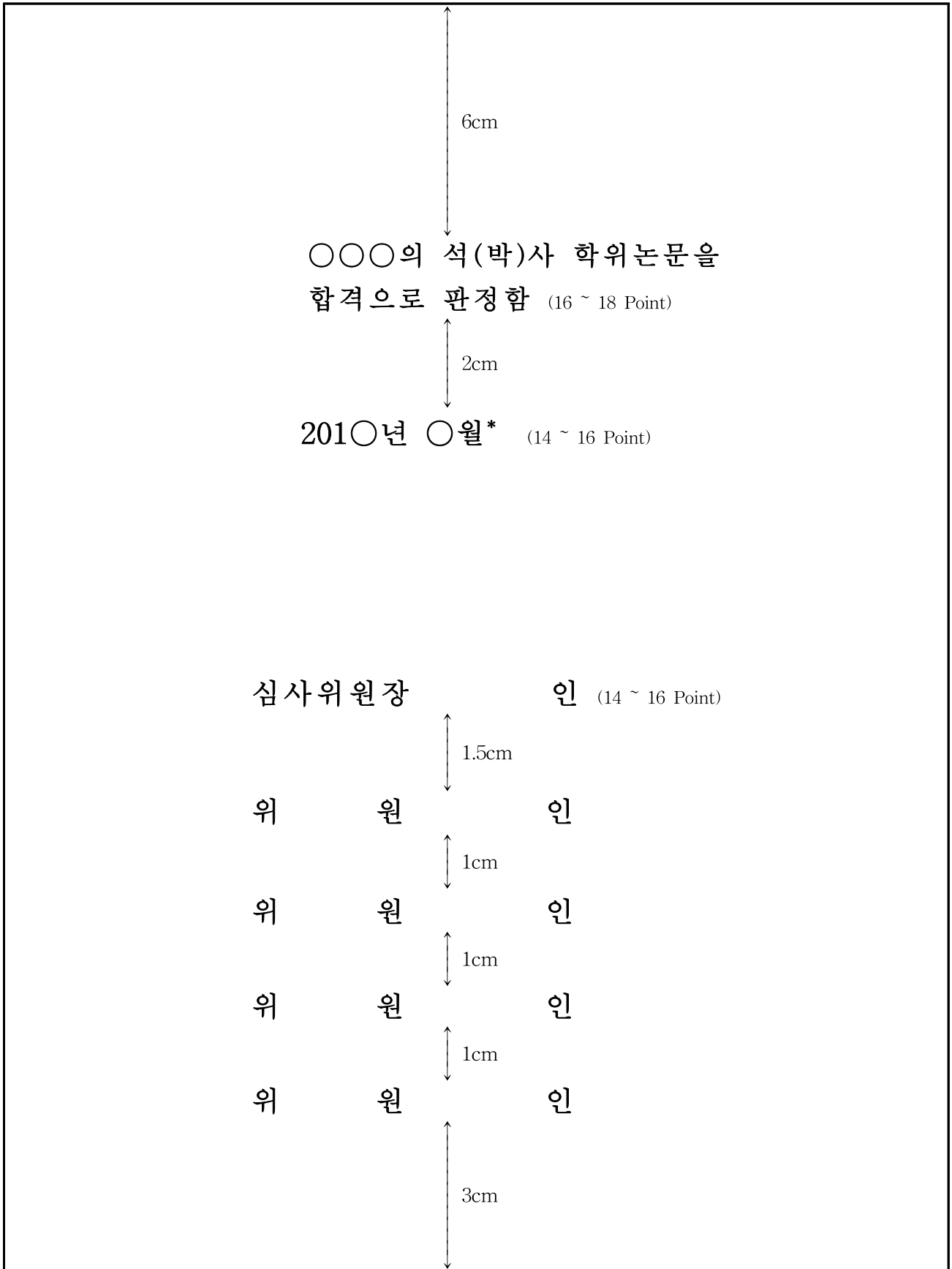


16 Point를 원칙으로 하되, 논문제본 두께에 따라 조정 가능함

[별지 2] 내표지



[별지 3] 심사판정지



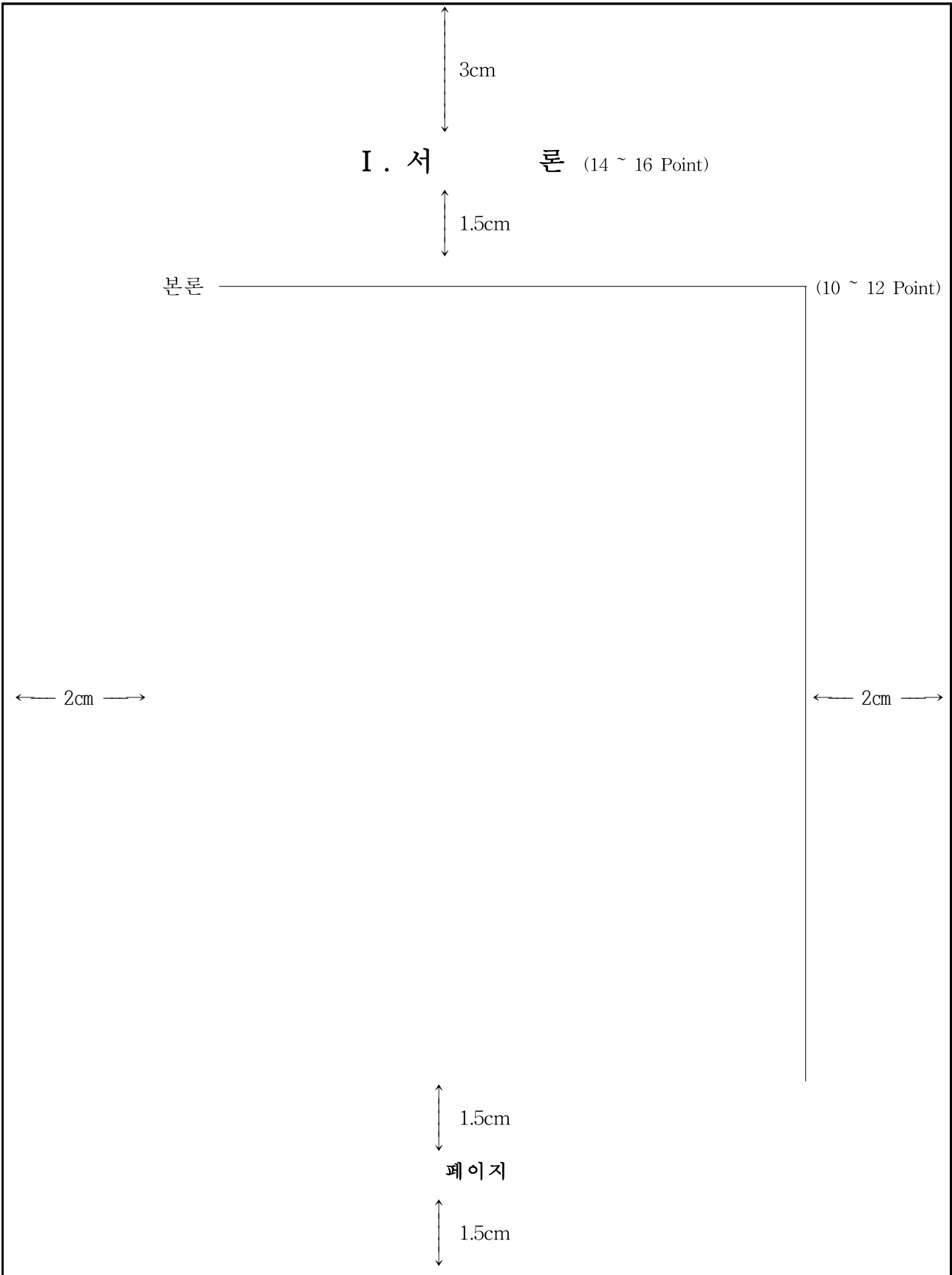
* 심사가 종료된 날로 하므로, 1학기 제출자는 6월, 2학기 제출자는 12월이 됨

[별지 4] 목차

	3cm	
	↓	
목		차 (14 ~ 16 Point)
	↑	
	2cm	
I. 서론	-----	1
II. 연구사	-----	2
“		
“		
“		
1.		
2.		
“		
“		
“		
1)		
2)		
“		
“		
“		
(1)		
(2)		
“		
“		
“		
①		
②		
“		
“		
“		
	3cm	

(10 ~ 12 Point)

[별지 5] 본문(제1면)



* 본문의 모든 면에 있어서 본 규격을 준수함

[별지 6] 국문초록

3cm

논문 제목 (16 ~ 18 Point)

1cm

성 명 (14 ~ 16 Point)

1cm

강원대학교 대학원 ○○학과 (14 ~ 16 Point)

1.5cm

본론 (10 ~ 12 Point)

(예 시) 서명 : 무역원활화를 위한 보세공장 과세의 개선방안에 관한 연구

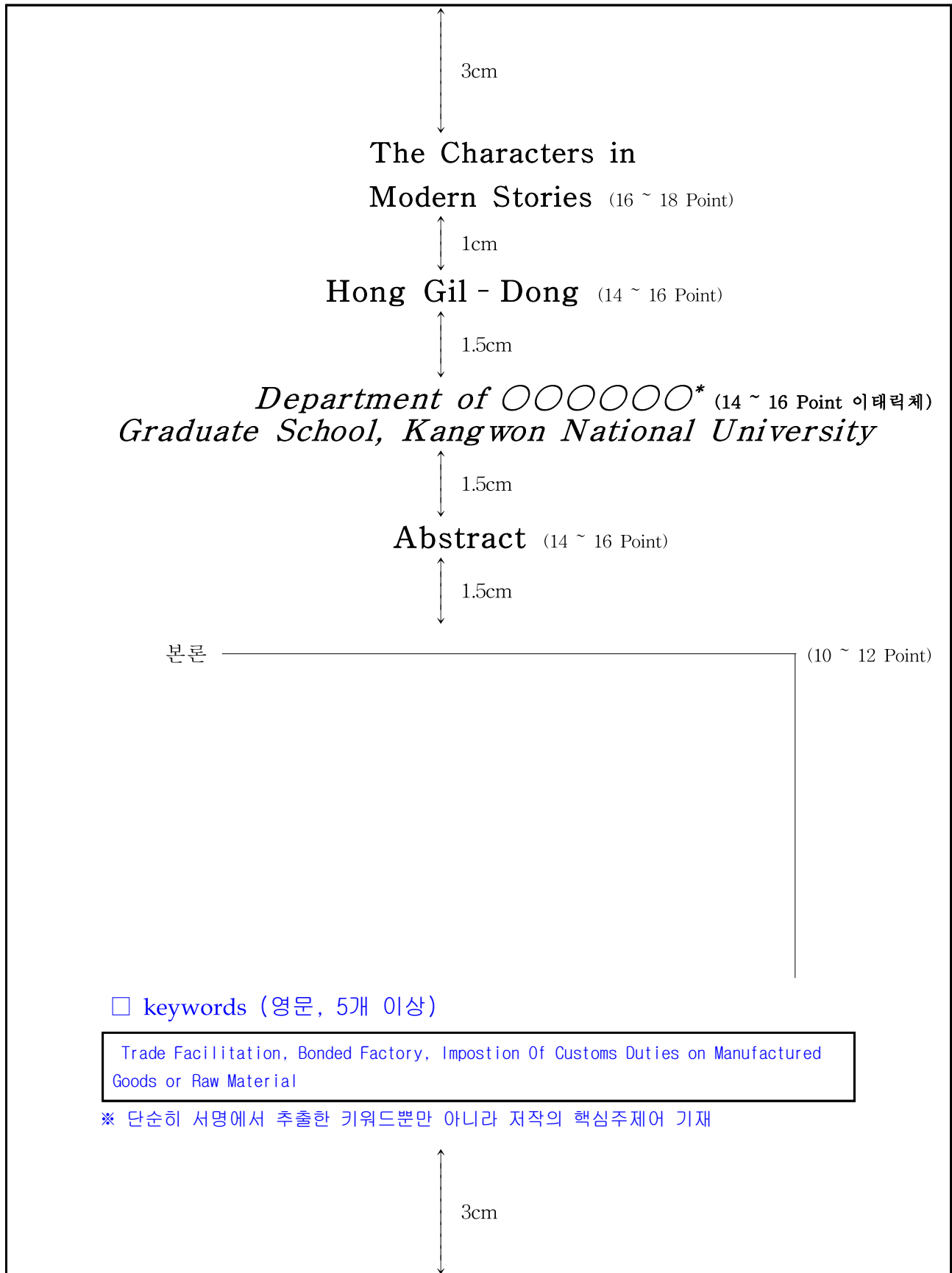
핵심주제어(한글, 5개 이상)

보세공장, 무역원활화, 과세방법, 보세운송, Trade Facilitation, Bonded Factory,
Imposition Of Customs Duties on Manufactured Goods or Raw Material

※ 단순히 서명에서 추출한 키워드뿐만 아니라 저작의 핵심주제어 기재

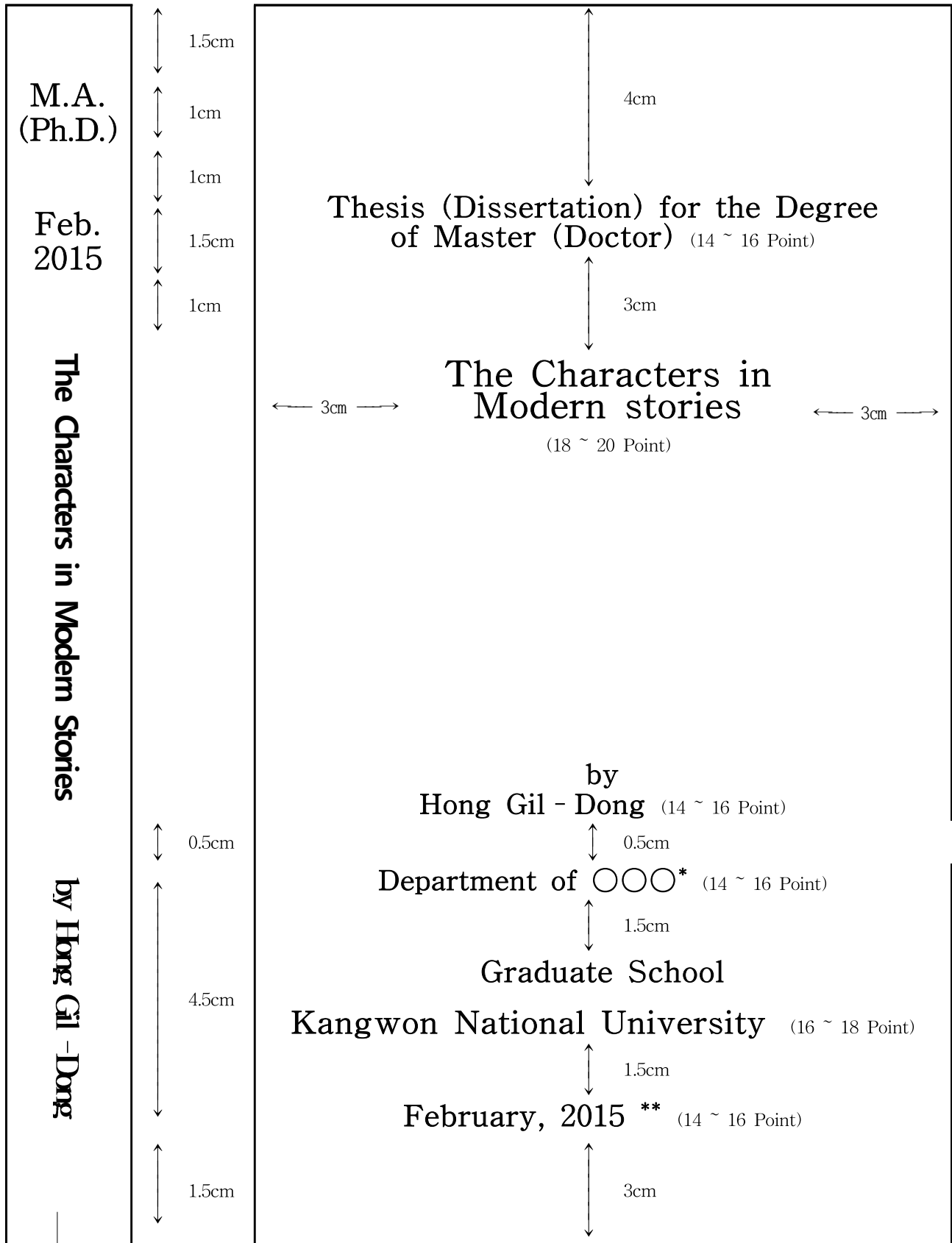
3cm

[별지 7] 영문초록



* 학과명(영문)

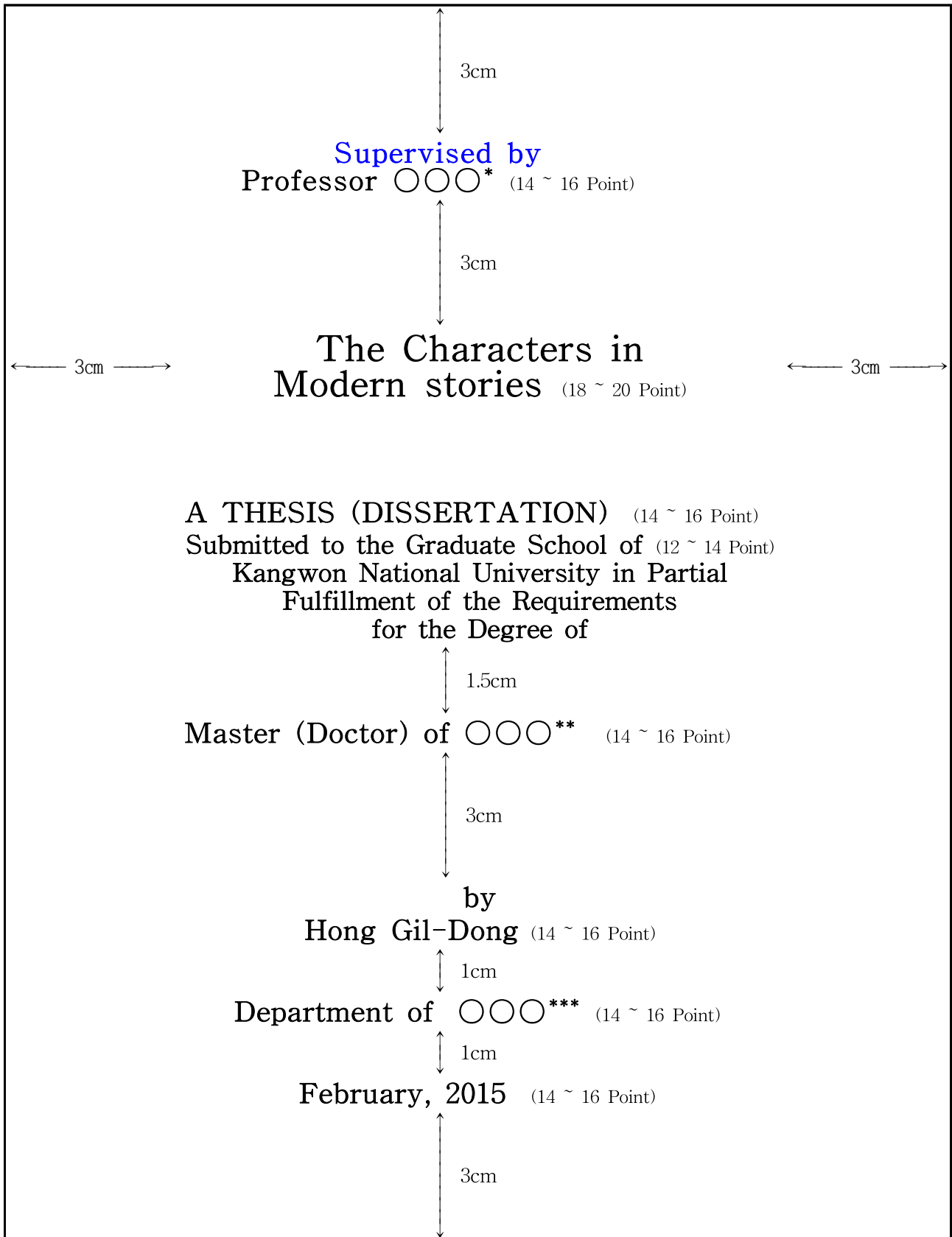
[별지 8] 영문논문 표지



16 Point를 원칙으로 하되,
논문제본 두께에 따라
조정 가능함

* 학과명(영문)
** 2015년 2월 졸업을 의미함. 2015년 8월 졸업일
경우는 August, 2015로 함.

[별지 9] 영문논문 내표지



* 지도교수 성명(영문)

** 학위명(영문) (예 : Science, Engineering ...)

*** 학과명(영문)

[별지 10] 영문논문 심사판정지

<p style="margin: 0;">4cm</p> <p style="margin: 0;">↓</p> <p style="margin: 0;">Approved by Committee of the Graduate School of Kangwon National University in Partial Fulfillment of the Requirements for the Degree of Master(Doctor) of ○○○* (16 ~ 18 Point)</p> <p style="margin: 0;">↑</p> <p style="margin: 0;">2cm</p> <p style="margin: 0;">↓</p> <p style="margin: 0;">Hong Gil-Dong</p> <p style="margin: 0;">↑</p> <p style="margin: 0;">2cm</p> <p style="margin: 0;">↓</p> <p style="margin: 0;">December, 2015** (14 ~ 16 Point)</p>	
<p>Thesis (Dissertation) Committee ; (14 ~ 16 Point)</p>	
<p style="margin: 0;">↑</p> <p style="margin: 0;">1.5cm</p> <p style="margin: 0;">↓</p> <p style="margin: 0;">↑</p> <p style="margin: 0;">1cm</p> <p style="margin: 0;">↓</p> <p style="margin: 0;">↑</p> <p style="margin: 0;">1cm</p> <p style="margin: 0;">↓</p> <p style="margin: 0;">↑</p> <p style="margin: 0;">1cm</p> <p style="margin: 0;">↓</p> <p style="margin: 0;">↑</p> <p style="margin: 0;">1cm</p> <p style="margin: 0;">↓</p> <p style="margin: 0;">↑</p> <p style="margin: 0;">3cm</p> <p style="margin: 0;">↓</p>	<p style="text-align: right; margin: 0;">*** (signature)</p> <hr/> <p style="text-align: right; margin: 0;"><i>(Chairman of Committee)</i></p> <hr/> <p style="text-align: right; margin: 0;"><i>(signature)</i></p> <hr/> <p style="text-align: right; margin: 0;"><i>(Committeeman)</i></p> <hr/> <p style="text-align: right; margin: 0;"><i>(signature)</i></p> <hr/> <p style="text-align: right; margin: 0;"><i>(Committeeman)</i></p> <hr/> <p style="text-align: right; margin: 0;"><i>(signature)</i></p> <hr/> <p style="text-align: right; margin: 0;"><i>(Committeeman)</i></p> <hr/> <p style="text-align: right; margin: 0;"><i>(signature)</i></p> <hr/> <p style="text-align: right; margin: 0;"><i>(Committeeman)</i></p>

* 학위명(영문) (예 : Science, Engineering ...)

** 심사가 종료된 날로 하므로, 1학기 제출자는 June, 2학기 제출자는 December로 함

*** 위원장 및 위원의 성명은 영문으로 표기하고 사인할 것

[별지 11] 영문논문 목차

	3cm	
	↓	
	CONTENTS (14 ~ 16 Point)	
	↑	
	2cm	
I . Introduction -----	1	
II . Chronology of Research-----	2	(10 ~ 12 Point)
“		
“		
“		
1.		
2.		
“		
“		
“		
1)		
2)		
“		
“		
“		
(1)		
(2)		
“		
“		
“		
①		
②		
“		
“		
“		
	3cm	

[별지 12] 영문논문 본문(제1면)

